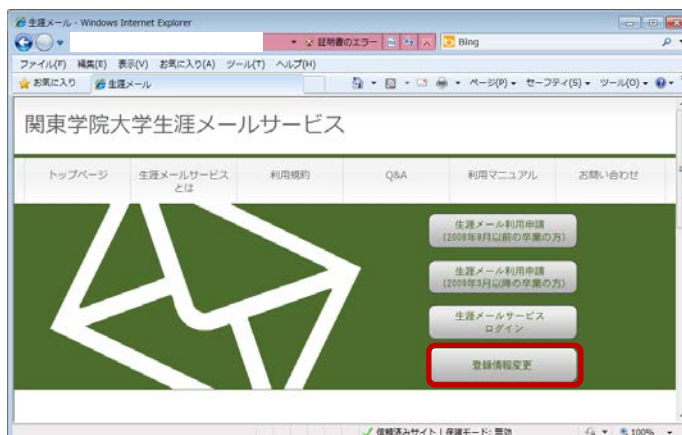


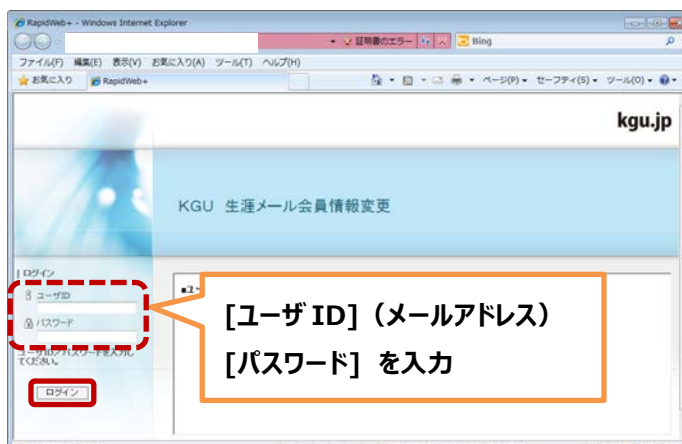
## 生涯メール退会方法

- 1 生涯メールサイトのトップメニューから、「登録情報変更」をクリック

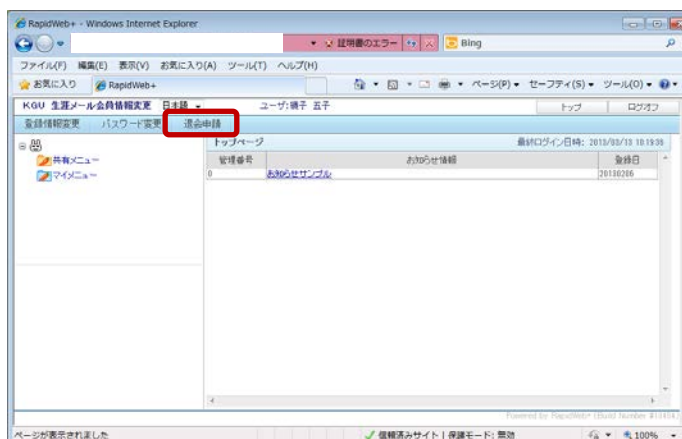


- 2 「生涯メール会員情報変更」画面が表示されるので、「ユーザーID」「パスワード」を入力し、「ログイン」をクリック

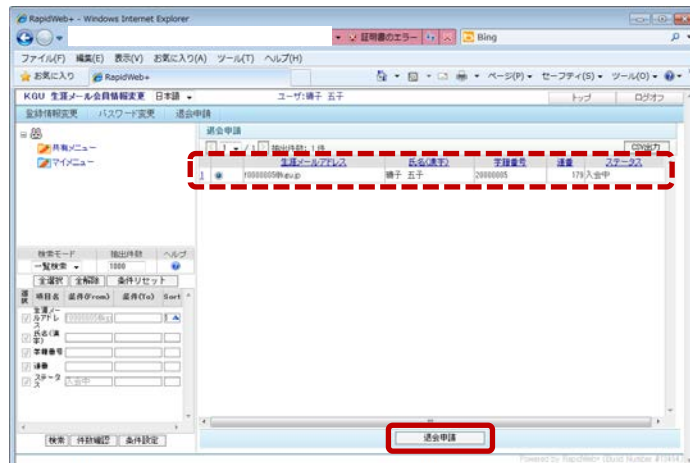
※ユーザーIDは、「メールアドレス」を入力して下さい。



- 3 「退会申請」をクリック



4 一覧に自分の名前が表示されているのを確認し、「退会申請」をクリック



5 「登録情報」が表示されるので、「退会申請」をクリック

