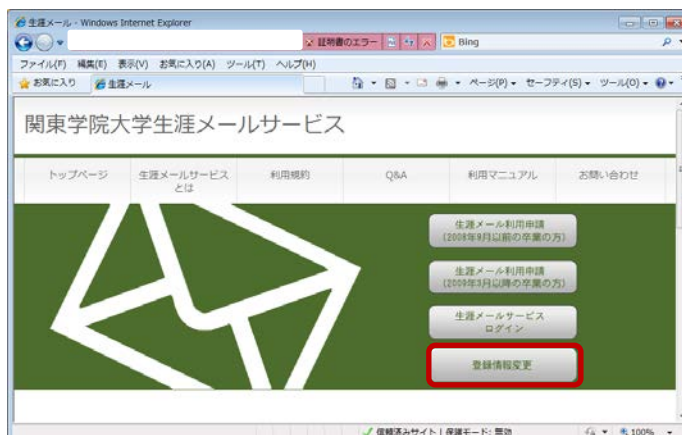


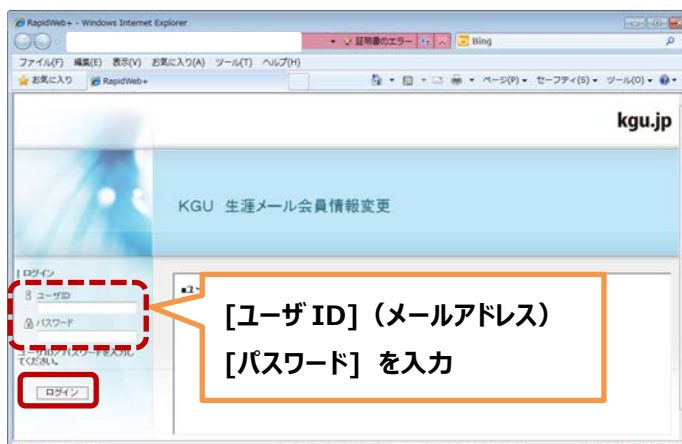
## パスワードの変更方法

- 1 生涯メールサイトのトップパ  
ナーメニューから、「登録情報  
変更」をクリック

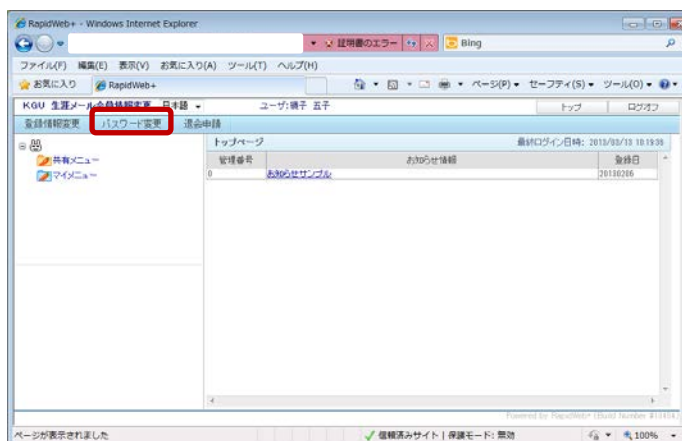


- 2 「生涯メール会員情報変更」  
画面が表示されるので、「ユ  
ーザID」「パスワード」を入力  
し、「ログイン」をクリック

※ユーザIDは、「メールア  
ドレス」を入力して下さい。



- 3 「パスワード変更」をクリック



## 4 「パスワード変更」画面が表示されるので、「現在のパスワード」「新しいパスワード」を入力、「変更」をクリック

※ 新しいパスワードは、「英字大文字、英字小文字、数字、記号のうち3つ以上を組み合わせ、8文字以上16文字以内で入力してください。

例 Kanto1234

